

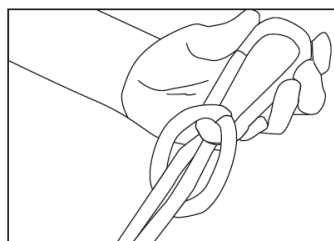
Importer:
CHOMIK S.J.
ul. Cegielniana 875
32-420 Gdów
Tel: +48 122514027
www.chomik.pl



Instrukcja montażu

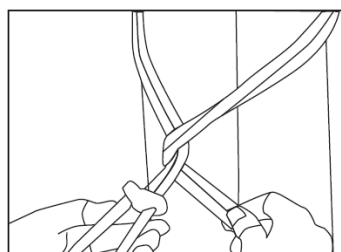
HAM3170

Krok 1



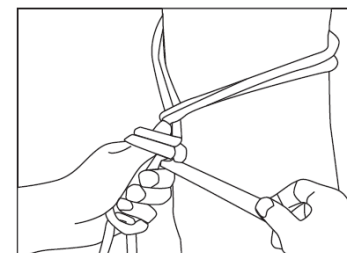
Złóż linę na pół, przetóż ją przez, zamek i zawiąż ją tak, jak pokazano na rysunku.

Krok 2



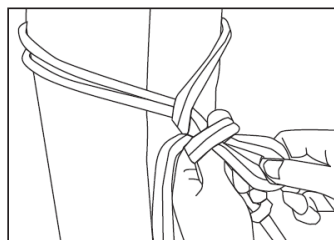
Owiń pasek wokół wybranego drzewa/słupka i zawiąż go tak, jak pokazano na obrazku.

Krok 3



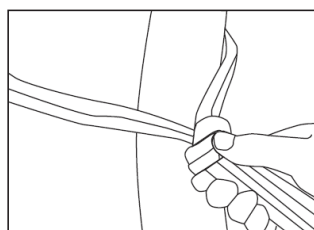
Zwiąż liny tak jak pokazano na obrazku.

Krok 4



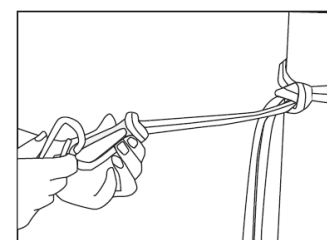
Zwiąż liny tak jak pokazano na obrazku.

Krok 5



Naciągnij linę tak jak pokazano na obrazku.

Krok 6



Przymocuj zatrask zamka za pomocą pierścienia do podnoszenia na górze hamaka.